


# DUOMAX



**285-300W**

出力範囲

**17.6%**

最大変換効率

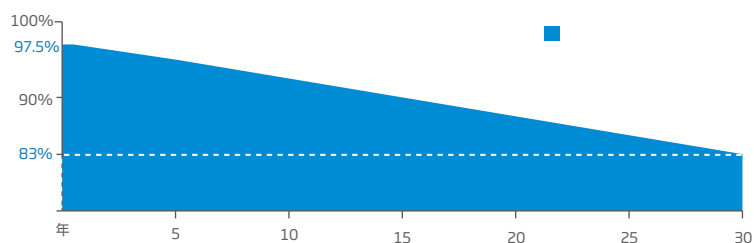
**0~+5W**

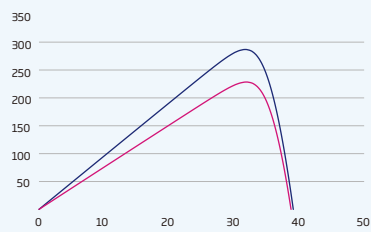
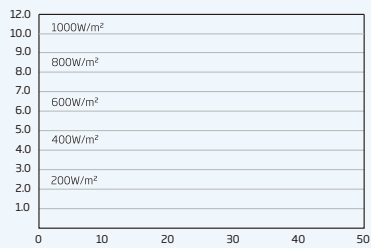
出力許容公差



- ▶ フレーム付きデザインなので、従来の工法で架台への取付が可能
- ▶ 従来のフレーム付きモジュール同様、運搬の取扱が容易

トリナ・ソーラーのDUOMAX出力保証





IP 68 定格

-40P+85 C  
1500V DC (IEC)  
1500V DC (UL)